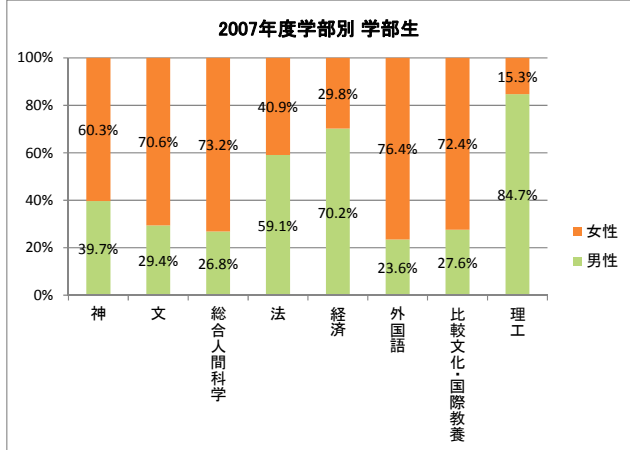


年度別 学部生 男女比

学部	神			文			総合人間科学			法			経済			外国語			比較文化・国際教養			理工		
	男性	女性	合計	男性	女性	合計	男性	女性	合計	男性	女性	合計	男性	女性	合計	男性	女性	合計	男性	女性	合計	男性	女性	合計
2007	54	82	136	680	1,631	2,311	193	526	719	829	574	1,403	990	421	1,411	508	1,649	2,157	222	582	804	1,402	253	1,655
2008	57	84	141	651	1,508	2,159	248	711	959	806	604	1,410	975	421	1,396	523	1,603	2,126	224	608	832	1,391	288	1,679
2009	60	96	156	606	1,514	2,120	269	738	1,007	752	604	1,356	963	436	1,399	537	1,531	2,068	222	593	815	1,320	317	1,637
2010	59	109	168	584	1,469	2,053	271	706	977	748	602	1,350	987	446	1,433	567	1,527	2,094	238	567	805	1,293	336	1,629
2011	59	133	192	577	1,480	2,057	262	755	1,017	711	620	1,331	914	456	1,370	560	1,515	2,077	252	587	839	1,271	376	1,647

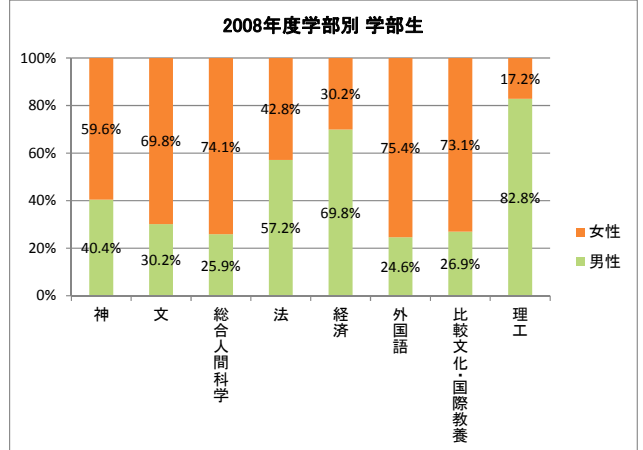
◆2007年度

2007	神	文	総合人間科学	法	経済	外国語	比較文化・国際教養	理工
男性	39.7%	29.4%	26.8%	59.1%	70.2%	23.6%	27.6%	84.7%
女性	60.3%	70.6%	73.2%	40.9%	29.8%	76.4%	72.4%	15.3%



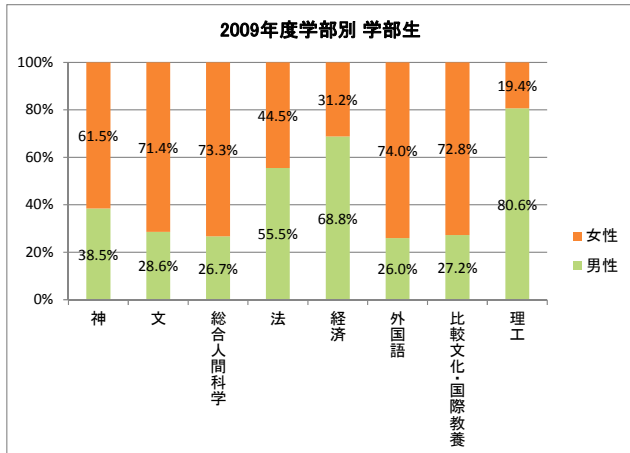
◆2008年度

2008	神	文	総合人間科学	法	経済	外国語	比較文化・国際教養	理工
男性	40.4%	30.2%	25.9%	57.2%	69.8%	24.6%	26.9%	82.8%
女性	59.6%	69.8%	74.1%	42.8%	30.2%	75.4%	73.1%	17.2%



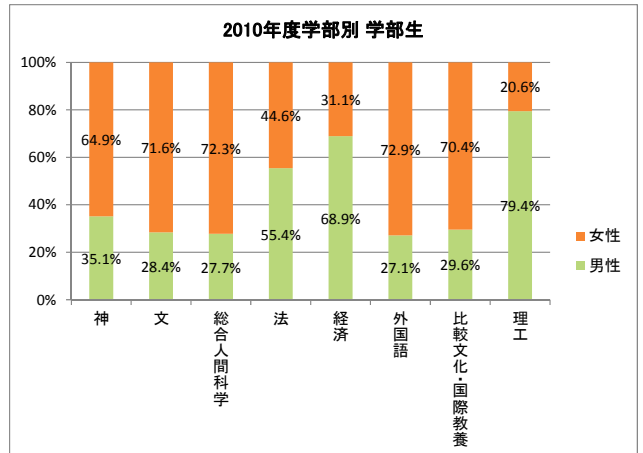
◆2009年度

2009	神	文	総合人間科学	法	経済	外国語	比較文化・国際教養	理工
男性	38.5%	28.6%	26.7%	55.5%	68.8%	26.0%	27.2%	80.6%
女性	61.5%	71.4%	73.3%	44.5%	31.2%	74.0%	72.8%	19.4%



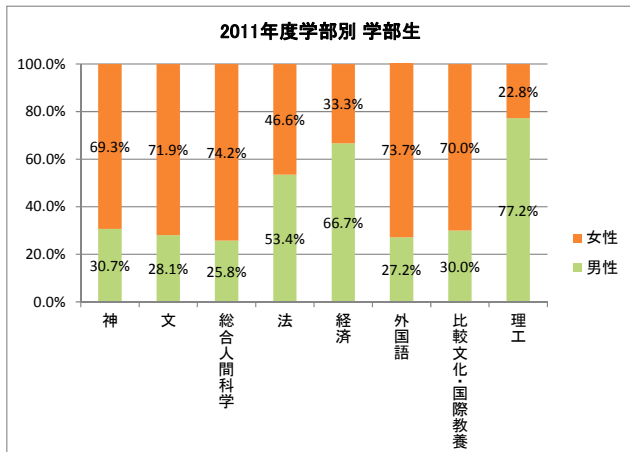
◆2010年度

2010	神	文	総合人間科学	法	経済	外国語	比較文化・国際教養	理工
男性	35.1%	28.4%	27.7%	55.4%	68.9%	27.1%	29.6%	79.4%
女性	64.9%	71.6%	72.3%	44.6%	31.1%	72.9%	70.4%	20.6%



◆2011年度

2011	神	文	総合人間科学	法	経済	外国語	比較文化・国際教養	理工
男性	30.7%	28.1%	25.8%	53.4%	66.7%	27.2%	30.0%	77.2%
女性	69.3%	71.9%	74.2%	46.6%	33.3%	73.7%	70.0%	22.8%

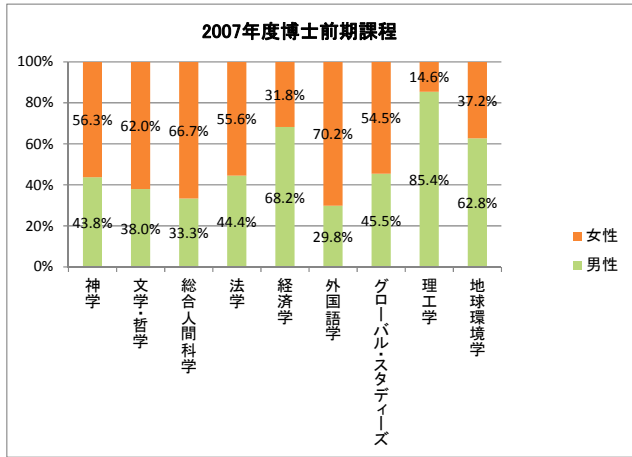


年度別 博士前期課程 男女比

研究科	神学			文学・哲学			総合人間科学			法学			経済学			外国語学			グローバル・スタディーズ			理工学			地球環境学		
	男性	女性	合計	男性	女性	合計	男性	女性	合計	男性	女性	合計	男性	女性	合計	男性	女性	合計	男性	女性	合計	男性	女性	合計	男性	女性	合計
2007	14	18	32	41	67	108	31	62	93	4	5	9	15	7	22	17	40	57	55	66	121	311	53	364	59	35	94
2008	18	9	27	35	59	94	24	60	84	6	6	12	21	10	31	19	28	47	55	75	130	300	43	343	40	43	83
2009	18	8	26	37	53	90	22	56	78	3	3	6	13	9	22	18	27	45	46	81	127	315	48	363	32	45	77
2010	12	7	19	45	61	106	31	56	87	1	7	8	10	9	19	20	30	50	52	85	137	366	68	434	41	40	81
2011	11	11	22	48	80	128	37	57	94	2	7	9	10	11	21	15	32	47	63	84	147	397	52	449	43	32	75

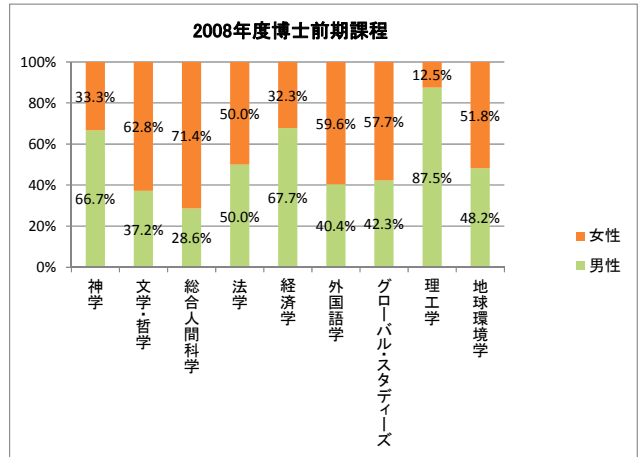
◆2007年度

2007	神学	文学・哲学	総合人間科学	法学	経済学	外国語学	グローバル・スタディーズ	理工学	地球環境学
男性	43.8%	38.0%	33.3%	44.4%	68.2%	29.8%	45.5%	85.4%	62.8%
女性	56.3%	62.0%	66.7%	55.6%	31.8%	70.2%	54.5%	14.6%	37.2%



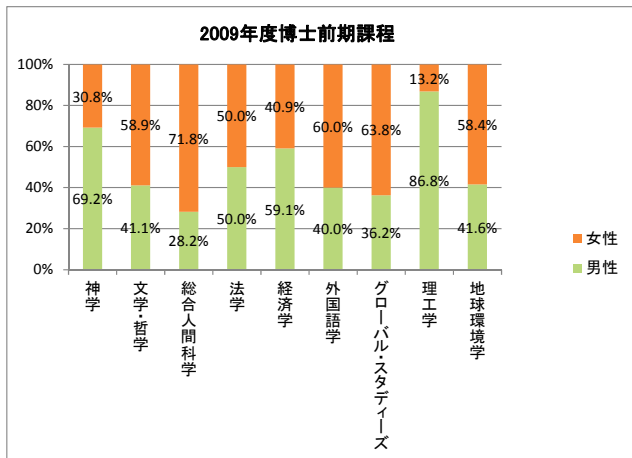
◆2008年度

2008	神学	文学・哲学	総合人間科学	法学	経済学	外国語学	グローバル・スタディーズ	理工学	地球環境学
男性	66.7%	37.2%	28.6%	50.0%	67.7%	40.4%	42.3%	87.5%	48.2%
女性	33.3%	62.8%	71.4%	50.0%	32.3%	59.6%	57.7%	12.5%	51.8%



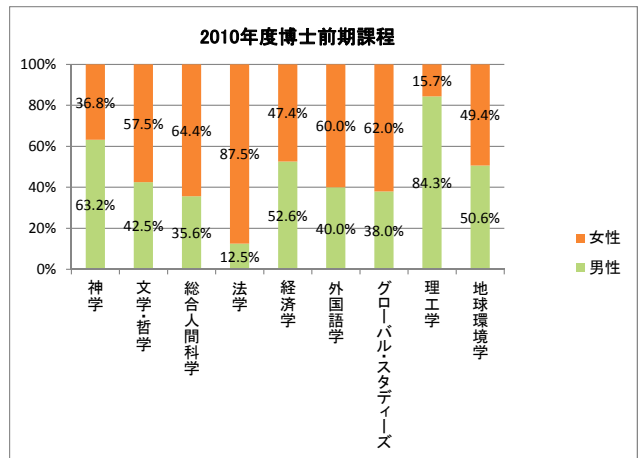
◆2009年度

2009	神学	文学・哲学	総合人間科学	法学	経済学	外国語学	グローバル・スタディーズ	理工学	地球環境学
男性	69.2%	41.1%	28.2%	50.0%	59.1%	40.0%	36.2%	86.8%	41.6%
女性	30.8%	58.9%	71.8%	50.0%	40.9%	60.0%	63.8%	13.2%	58.4%



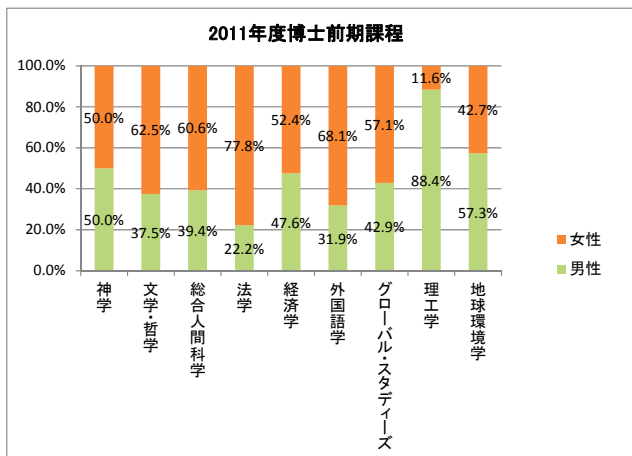
◆2010年度

2010	神学	文学・哲学	総合人間科学	法学	経済学	外国語学	グローバル・スタディーズ	理工学	地球環境学
男性	63.2%	42.5%	35.6%	12.5%	52.6%	40.0%	38.0%	84.3%	50.6%
女性	36.8%	57.5%	64.4%	87.5%	47.4%	60.0%	62.0%	15.7%	49.4%



◆2011年度

2011	神学	文学・哲学	総合人間科学	法学	経済学	外国語学	グローバル・スタディーズ	理工学	地球環境学
男性	50.0%	37.5%	39.4%	22.2%	47.6%	31.9%	42.9%	88.4%	57.3%
女性	50.0%	62.5%	60.6%	77.8%	52.4%	68.1%	57.1%	11.6%	42.7%



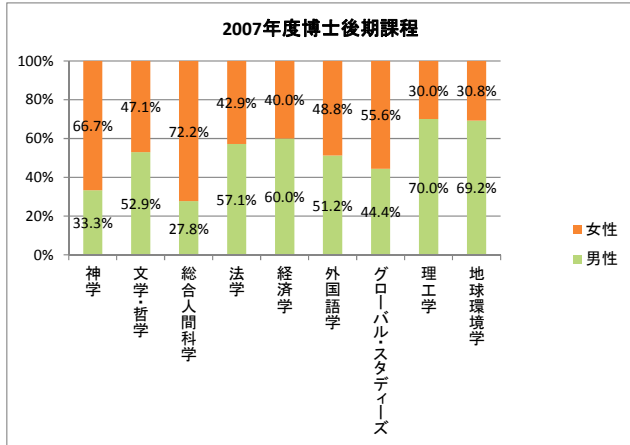
年度別 博士後期課程 男女比

※法学院大学はのぞく

研究科	神学			文学・哲学			総合人間科学			法学			経済学			外国語学			グローバル・スタディーズ			理工学			地球環境学		
	男性	女性	合計	男性	女性	合計	男性	女性	合計	男性	女性	合計	男性	女性	合計	男性	女性	合計	男性	女性	合計	男性	女性	合計	男性	女性	合計
2007	1	2	3	45	40	85	10	26	36	4	3	7	6	4	10	21	20	41	8	10	18	14	6	20	9	4	13
2008	3	2	5	38	40	78	14	33	47	5	2	7	4	3	7	17	19	36	14	12	26	22	9	31	6	6	12
2009	4	3	7	42	38	80	17	32	49	4	2	6	7	1	8	11	16	27	17	14	31	23	8	31	6	5	11
2010	5	5	10	35	27	62	20	31	51	6	2	8	10	2	12	8	19	27	17	16	33	22	8	30	3	5	8
2011	7	6	13	26	29	55	19	28	47	5	3	8	12	2	14	8	19	27	13	12	25	14	7	21	3	3	6

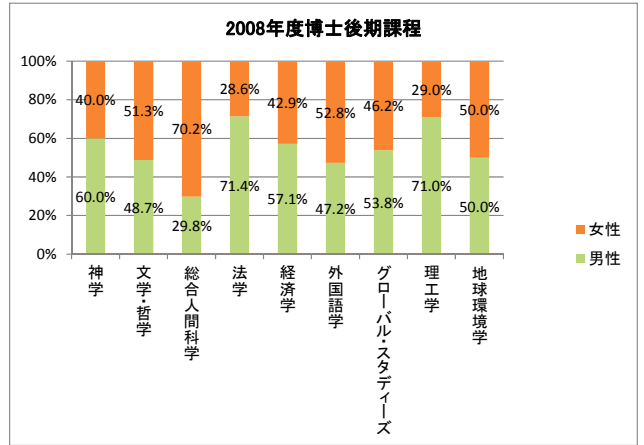
◆2007年度

2007	神学	文学・哲学	総合人間科学	法学	経済学	外国語学	グローバル・スタディーズ	理工学	地球環境学
男性	33.3%	52.9%	27.8%	57.1%	60.0%	51.2%	44.4%	70.0%	69.2%
女性	66.7%	47.1%	72.2%	42.9%	40.0%	48.8%	55.6%	30.0%	30.8%



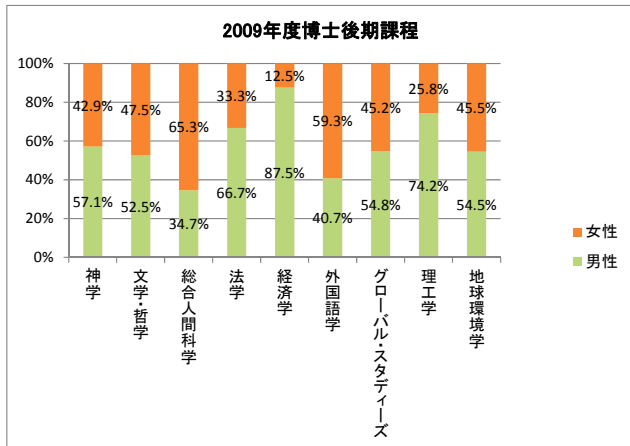
◆2008年度

2008	神学	文学・哲学	総合人間科学	法学	経済学	外国語学	グローバル・スタディーズ	理工学	地球環境学
男性	60.0%	48.7%	29.8%	71.4%	57.1%	47.2%	53.8%	71.0%	50.0%
女性	40.0%	51.3%	70.2%	28.6%	42.9%	52.8%	46.2%	29.0%	50.0%



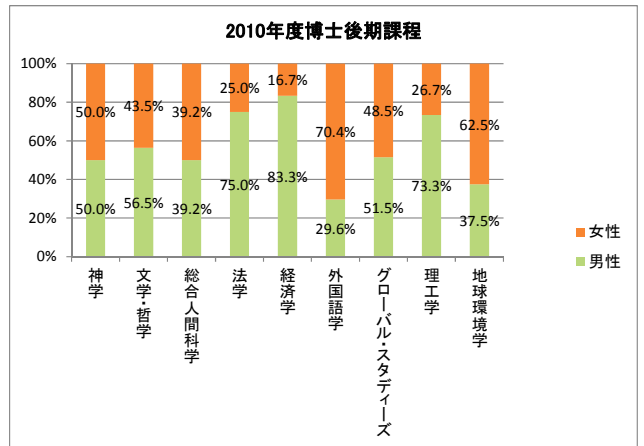
◆2009年度

2009	神学	文学・哲学	総合人間科学	法学	経済学	外国語学	グローバル・スタディーズ	理工学	地球環境学
男性	57.1%	52.5%	34.7%	66.7%	87.5%	40.7%	54.8%	74.2%	54.5%
女性	42.9%	47.5%	65.3%	33.3%	12.5%	59.3%	45.2%	25.8%	45.5%



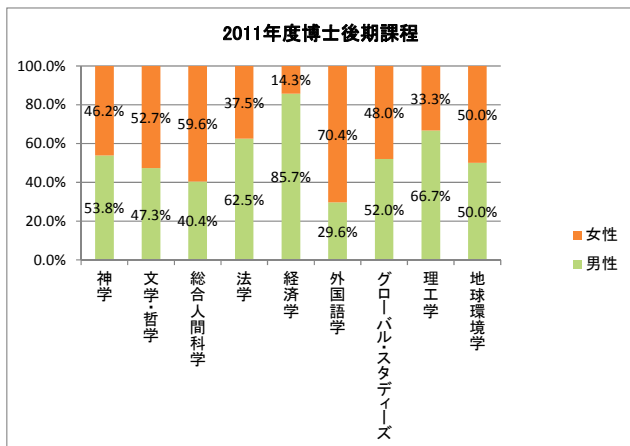
◆2010年度

2010	神学	文学・哲学	総合人間科学	法学	経済学	外国語学	グローバル・スタディーズ	理工学	地球環境学
男性	50.0%	56.5%	39.2%	75.0%	83.3%	29.6%	51.5%	73.3%	37.5%
女性	50.0%	43.5%	60.8%	25.0%	16.7%	70.4%	48.5%	26.7%	62.5%



◆2011年度

2011	神学	文学・哲学	総合人間科学	法学	経済学	外国語学	グローバル・スタディーズ	理工学	地球環境学
男性	53.8%	47.3%	40.4%	62.5%	85.7%	29.6%	52.0%	66.7%	50.0%
女性	46.2%	52.7%	59.6%	37.5%	14.3%	70.4%	48.0%	33.3%	50.0%



年度別 教員（教授・准教授・講師・助教・助手） 男女比

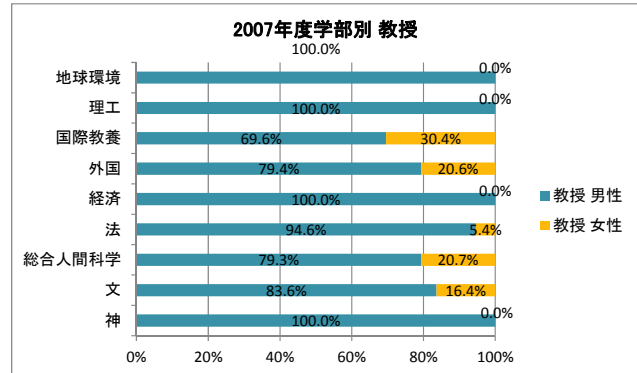
※各学部・研究科の合計。

※文学部には、文学研究科、哲学研究科を含む。

◆2007年度

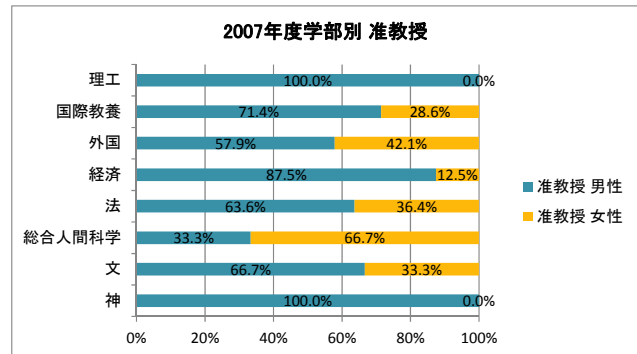
(1) 教授

学部/研究科	男性	女性	計	男性	女性
神	7	0	7	100.0%	0.0%
文	51	10	61	83.6%	16.4%
総合人間科学	23	6	29	79.3%	20.7%
法	35	2	37	94.6%	5.4%
経済	20	0	20	100.0%	0.0%
外国	50	13	63	79.4%	20.6%
国際教養	16	7	23	69.6%	30.4%
理工	56	0	56	100.0%	0.0%
地球環境	5	0	5	100.0%	0.0%



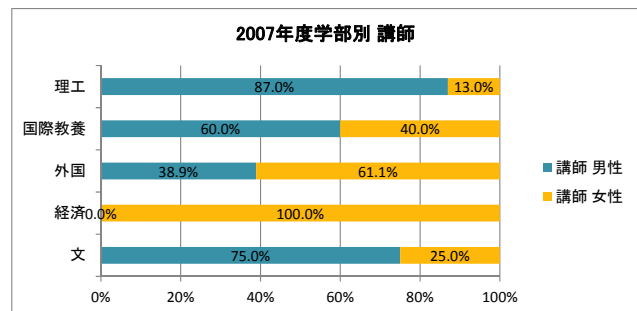
(2) 准教授

学部/研究科	男性	女性	計	男性	女性
神	3	0	3	100.0%	0.0%
文	8	4	12	66.7%	33.3%
総合人間科学	2	4	6	33.3%	66.7%
法	7	4	11	63.6%	36.4%
経済	7	1	8	87.5%	12.5%
外国	11	8	19	57.9%	42.1%
国際教養	10	4	14	71.4%	28.6%
理工	14	0	14	100.0%	0.0%



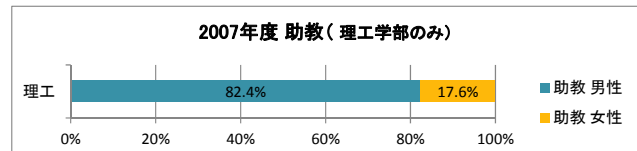
(3) 講師

学部/研究科	男性	女性	計	男性	女性
文	15	5	20	75.0%	25.0%
経済	0	1	1	0.0%	100.0%
外国	7	11	18	38.9%	61.1%
国際教養	6	4	10	60.0%	40.0%
理工	20	3	23	87.0%	13.0%



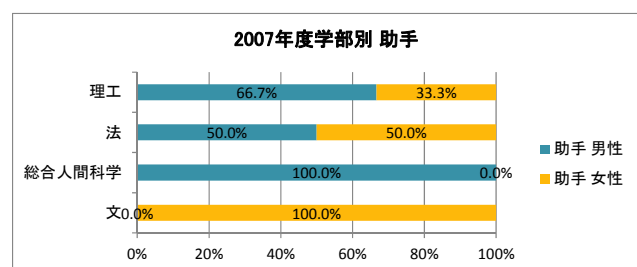
(4) 助教

学部/研究科	男性	女性	計	男性	女性
理工	28	6	34	82.4%	17.6%



(4) 助手

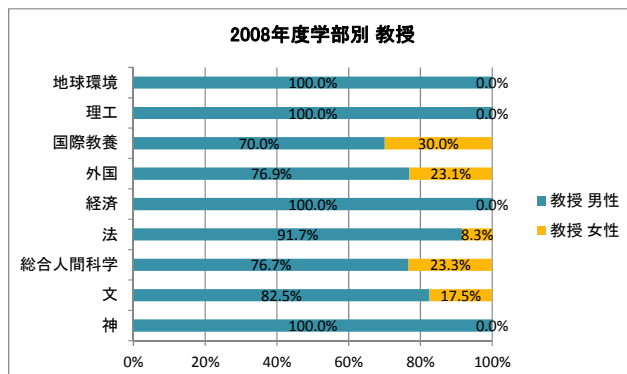
学部/研究科	男性	女性	計	男性	女性
文	0	1	1	0.0%	100.0%
総合人間科学	1	0	1	100.0%	0.0%
法	1	1	2	50.0%	50.0%
理工	8	4	12	66.7%	33.3%



◆2008年度

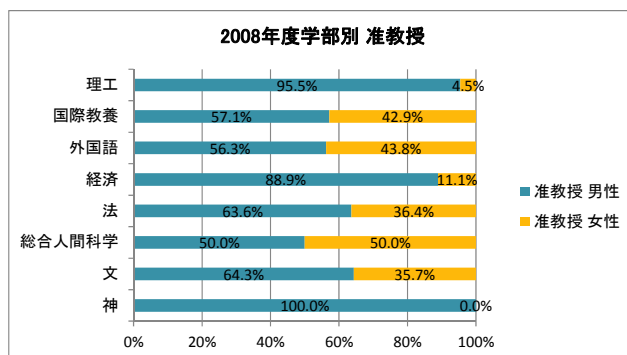
(1) 教授

学部/研究科	男性	女性	計	男性	女性
神	7	0	7	100.0%	0.0%
文	47	10	57	82.5%	17.5%
総合人間科学	23	7	30	76.7%	23.3%
法	33	3	36	91.7%	8.3%
経済	19	0	19	100.0%	0.0%
外国	50	15	65	76.9%	23.1%
国際教養	14	6	20	70.0%	30.0%
理工	56	0	56	100.0%	0.0%
地球環境	6	0	6	100.0%	0.0%



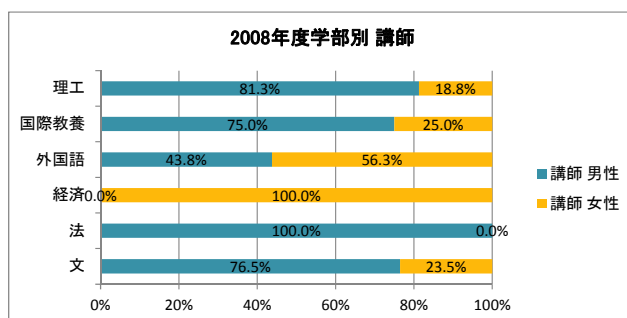
(2) 准教授

学部/研究科	男性	女性	計	男性	女性
神	3	0	3	100.0%	0.0%
文	9	5	14	64.3%	35.7%
総合人間科学	3	3	6	50.0%	50.0%
法	7	4	11	63.6%	36.4%
経済	8	1	9	88.9%	11.1%
外国語	9	7	16	56.3%	43.8%
国際教養	8	6	14	57.1%	42.9%
理工	21	1	22	95.5%	4.5%



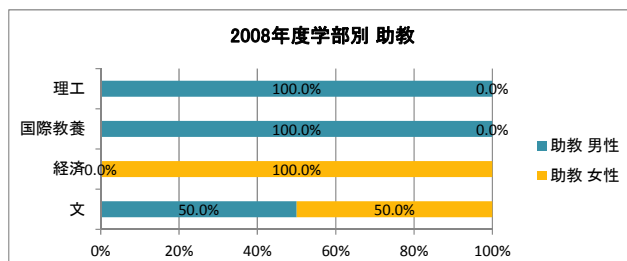
(3) 講師

学部/研究科	男性	女性	計	男性	女性
文	13	4	17	76.5%	23.5%
法	1	0	1	100.0%	0.0%
経済	0	1	1	0.0%	100.0%
外国語	7	9	16	43.8%	56.3%
国際教養	6	2	8	75.0%	25.0%
理工	13	3	16	81.3%	18.8%



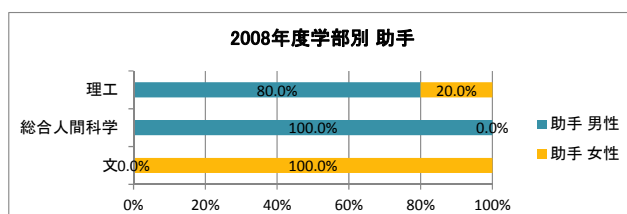
(4) 助教

学部/研究科	男性	女性	計	男性	女性
文	1	1	2	50.0%	50.0%
経済	0	1	1	0.0%	100.0%
国際教養	2	0	2	100.0%	0.0%
理工	15	0	15	100.0%	0.0%



(5) 助手

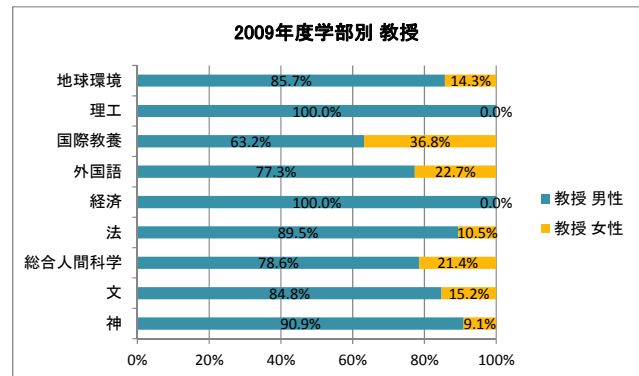
学部/研究科	男性	女性	計	男性	女性
文	0	1	1	0.0%	100.0%
総合人間科学	1	0	1	100.0%	0.0%
理工	4	1	5	80.0%	20.0%



◆2009年度

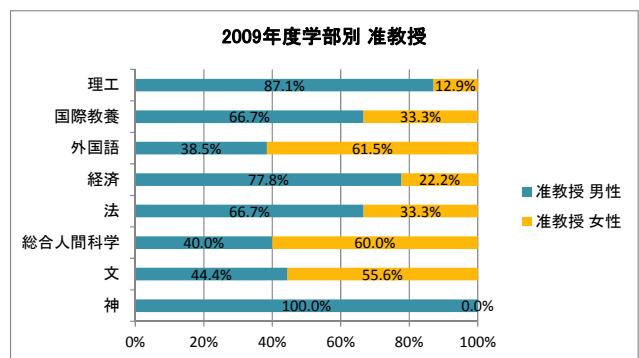
(1) 教授

学部/研究科	男性	女性	計	男性	女性
神	10	1	11	90.9%	9.1%
文	39	7	46	84.8%	15.2%
総合人間科学	22	6	28	78.6%	21.4%
法	34	4	38	89.5%	10.5%
経済	19	0	19	100.0%	0.0%
外国語	51	15	66	77.3%	22.7%
国際教養	12	7	19	63.2%	36.8%
理工	56	0	56	100.0%	0.0%
地球環境	6	1	7	85.7%	14.3%



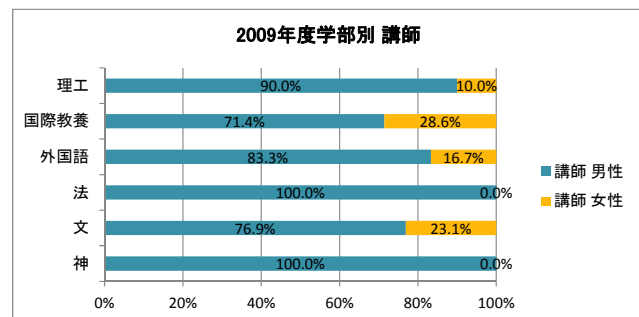
(2) 准教授

学部/研究科	男性	女性	計	男性	女性
神	6	0	6	100.0%	0.0%
文	4	5	9	44.4%	55.6%
総合人間科学	2	3	5	40.0%	60.0%
法	6	3	9	66.7%	33.3%
経済	7	2	9	77.8%	22.2%
外国語	10	16	26	38.5%	61.5%
国際教養	10	5	15	66.7%	33.3%
理工	27	4	31	87.1%	12.9%



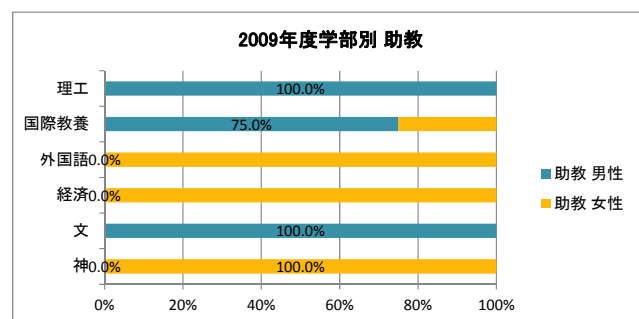
(3) 講師

学部/研究科	男性	女性	計	男性	女性
神	3	0	3	100.0%	0.0%
文	10	3	13	76.9%	23.1%
法	1	0	1	100.0%	0.0%
外国語	5	1	6	83.3%	16.7%
国際教養	5	2	7	71.4%	28.6%
理工	9	1	10	90.0%	10.0%



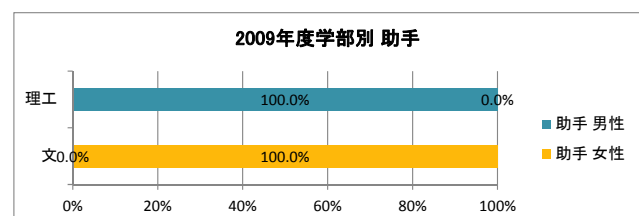
(4) 助教

学部/研究科	男性	女性	計	男性	女性
神	0	1	1	0.0%	100.0%
文	1	0	1	100.0%	0.0%
経済	0	1	1	0.0%	100.0%
外国語	0	1	1	0.0%	100.0%
国際教養	3	1	4	75.0%	25.0%
理工	12	0	12	100.0%	0.0%



(5) 助手

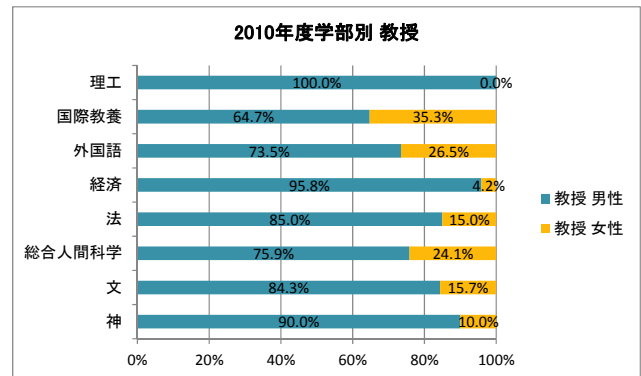
学部/研究科	男性	女性	計	男性	女性
文	0	1	1	0.0%	100.0%
理工	1	0	1	100.0%	0.0%



◆2010年度

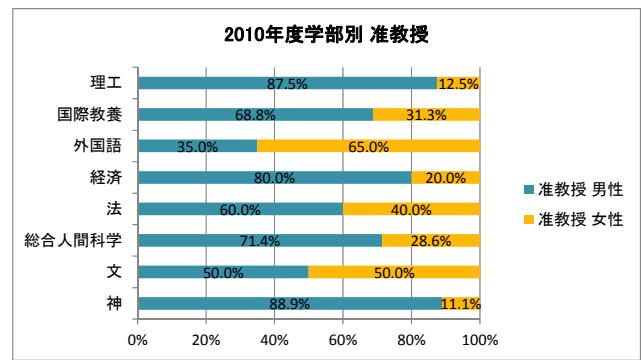
(1) 教授

学部/研究科	男性	女性	計	男性	女性
神	9	1	10	90.0%	10.0%
文	43	8	51	84.3%	15.7%
総合人間科学	22	7	29	75.9%	24.1%
法	34	6	40	85.0%	15.0%
経済	23	1	24	95.8%	4.2%
外国語	36	13	49	73.5%	26.5%
国際教養	11	6	17	64.7%	35.3%
理工	58	0	58	100.0%	0.0%
地球環境	6	1	7	85.7%	14.3%



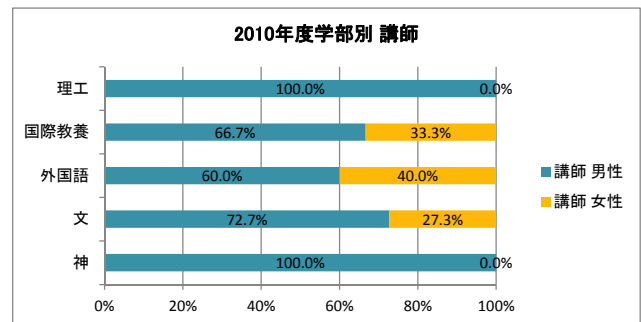
(2) 准教授

学部/研究科	男性	女性	計	男性	女性
神	8	1	9	88.9%	11.1%
文	4	4	8	50.0%	50.0%
総合人間科学	5	2	7	71.4%	28.6%
法	6	4	10	60.0%	40.0%
経済	4	1	5	80.0%	20.0%
外国語	7	13	20	35.0%	65.0%
国際教養	11	5	16	68.8%	31.3%
理工	35	5	40	87.5%	12.5%



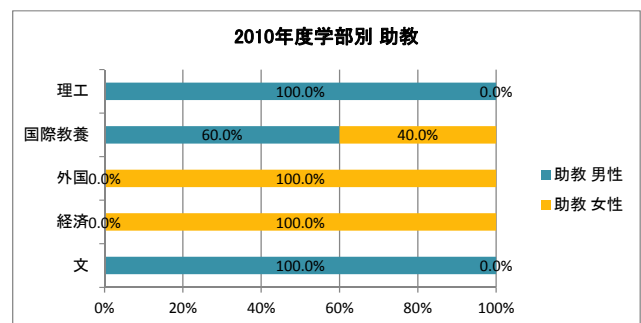
(3) 講師

学部/研究科	男性	女性	計	男性	女性
神	1	0	1	100.0%	0.0%
文	8	3	11	72.7%	27.3%
外国語	3	2	5	60.0%	40.0%
国際教養	4	2	6	66.7%	33.3%
理工	6	0	6	100.0%	0.0%



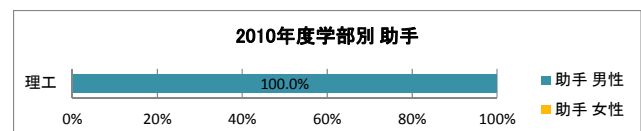
(4) 助教

学部/研究科	男性	女性	計	男性	女性
文	1	0	1	100.0%	0.0%
経済	0	2	2	0.0%	100.0%
外国語	0	1	1	0.0%	100.0%
国際教養	3	2	5	60.0%	40.0%
理工	9	0	9	100.0%	0.0%



(5) 助手

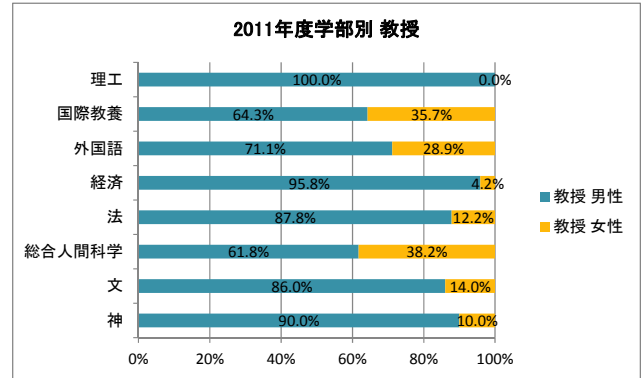
学部/研究科	男性	女性	計	男性	女性
理工	1	0	1	100.0%	0.0%



◆2011 年度

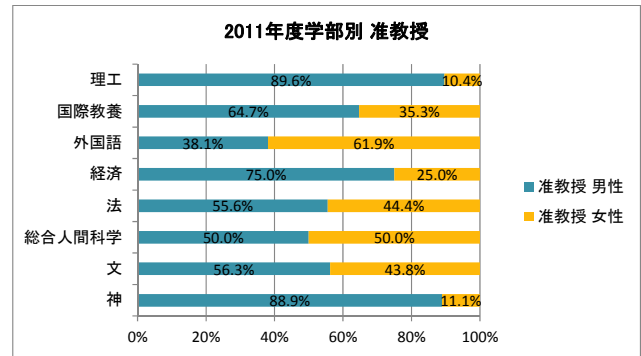
(1) 教授

学部/研究科	男性	女性	計	男性	女性
神	9	1	10	90.0%	10.0%
文	43	7	50	86.0%	14.0%
総合人間科学	21	13	34	61.8%	38.2%
法	36	5	41	87.8%	12.2%
経済	23	1	24	95.8%	4.2%
外国語	32	13	45	71.1%	28.9%
国際教養	9	5	14	64.3%	35.7%
理工	57	0	57	100.0%	0.0%
地球環境	6	1	7	85.7%	14.3%



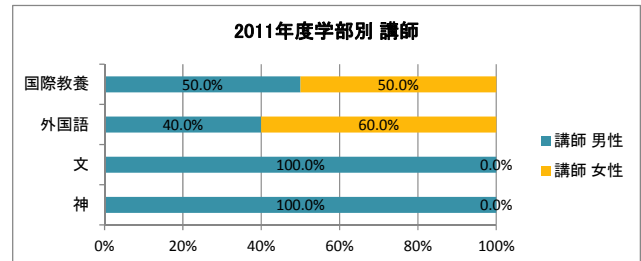
(2) 准教授

学部/研究科	男性	女性	計	男性	女性
神	8	1	9	88.9%	11.1%
文	9	7	16	56.3%	43.8%
総合人間科学	5	5	10	50.0%	50.0%
法	5	4	9	55.6%	44.4%
経済	3	1	4	75.0%	25.0%
外国語	8	13	21	38.1%	61.9%
国際教養	11	6	17	64.7%	35.3%
理工	43	5	48	89.6%	10.4%



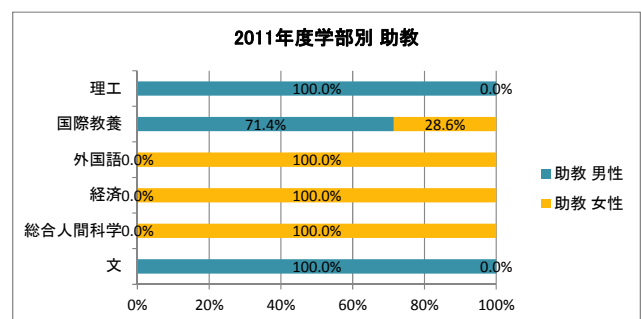
(3) 講師

学部/研究科	男性	女性	計	男性	女性
神	2	0	2	100.0%	0.0%
文	2	0	2	100.0%	0.0%
外国語	2	3	5	40.0%	60.0%
国際教養	2	2	4	50.0%	50.0%



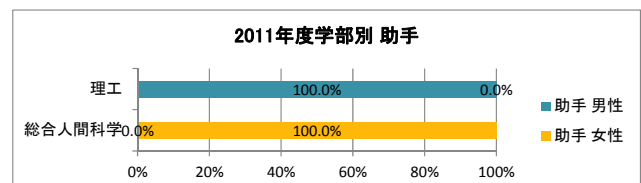
(4) 助教

学部/研究科	男性	女性	計	男性	女性
文	1	0	1	100.0%	0.0%
総合人間科学	0	4	4	0.0%	100.0%
経済	0	2	2	0.0%	100.0%
外国語	0	1	1	0.0%	100.0%
国際教養	5	2	7	71.4%	28.6%
理工	10	0	10	100.0%	0.0%



(5) 助手

学部/研究科	男性	女性	計	男性	女性
総合人間科学	0	1	1	0.0%	100.0%
理工	1	0	1	100.0%	0.0%



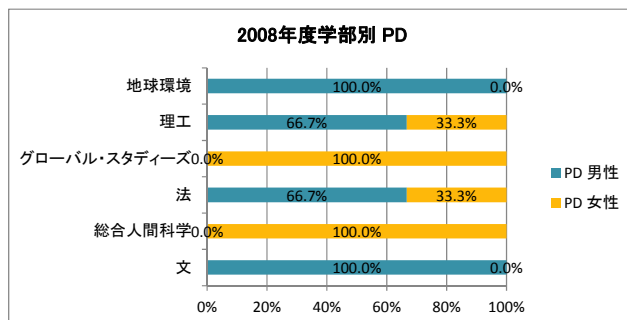
年度別 PD・RA 男女比

※各学部・研究科の合計。文学部には、文学研究科、哲学研究科を含む。

◆2008年度

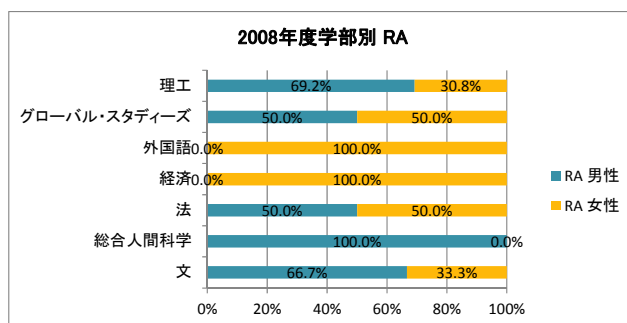
(1) PD

学部/研究科	男性	女性	計	男性	女性
文	1	0	1	100.0%	0.0%
総合人間科学	0	1	1	0.0%	100.0%
法	2	1	3	66.7%	33.3%
グローバル・スタディーズ	0	1	1	0.0%	100.0%
理工	6	3	9	66.7%	33.3%
地球環境	1	0	1	100.0%	0.0%



(2) RA

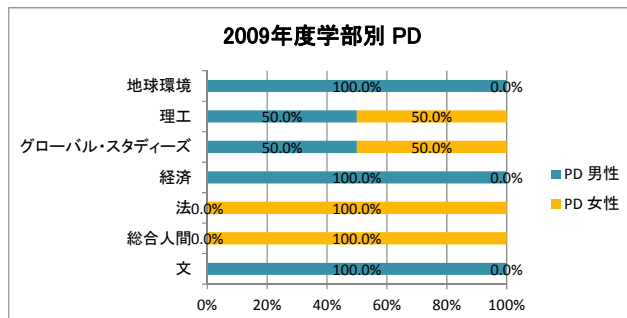
学部/研究科	男性	女性	計	男性	女性
文	4	2	6	66.7%	33.3%
総合人間科学	1	0	1	100.0%	0.0%
法	1	1	2	50.0%	50.0%
経済	0	2	2	0.0%	100.0%
外国語	0	3	3	0.0%	100.0%
グローバル・スタディーズ	1	1	2	50.0%	50.0%
理工	9	4	13	69.2%	30.8%



◆2009年度

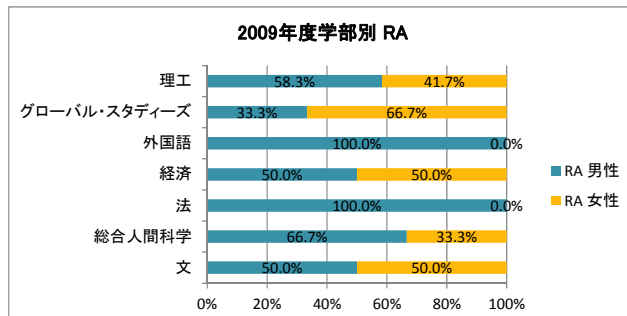
(1) PD

学部/研究科	男性	女性	計	男性	女性
文	1	0	1	100.0%	0.0%
総合人間科学	0	2	2	0.0%	100.0%
法	0	3	3	0.0%	100.0%
経済	1	0	1	100.0%	0.0%
グローバル・スタディーズ	1	1	2	50.0%	50.0%
理工	3	3	6	50.0%	50.0%
地球環境	1	0	1	100.0%	0.0%



(2) RA

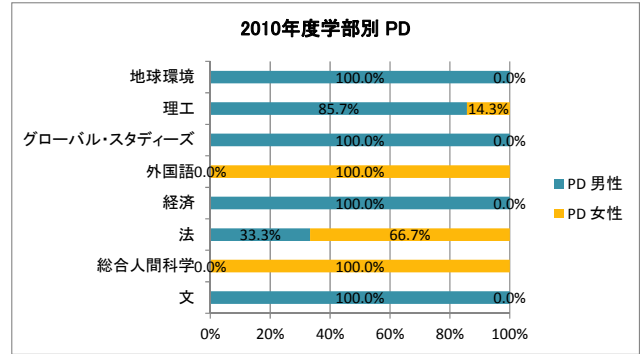
学部/研究科	男性	女性	計	男性	女性
文	3	3	6	50.0%	50.0%
総合人間科学	4	2	6	66.7%	33.3%
法	2	0	2	100.0%	0.0%
経済	1	1	2	50.0%	50.0%
外国語	2	0	2	100.0%	0.0%
グローバル・スタディーズ	1	2	3	33.3%	66.7%
理工	7	5	12	58.3%	41.7%



◆2010 年度

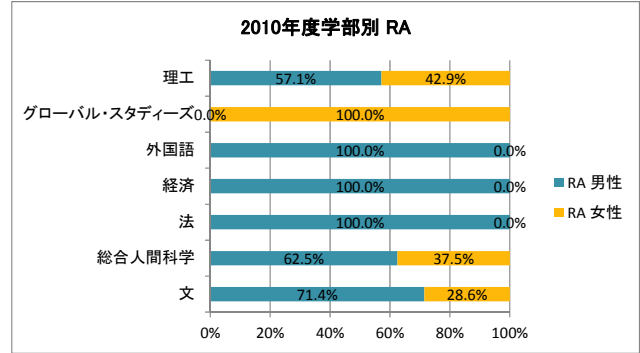
(1) PD

学部/研究科	男性	女性	計	男性	女性
文	2	0	2	100.0%	0.0%
総合人間科学	0	2	2	0.0%	100.0%
法	1	2	3	33.3%	66.7%
経済	1	0	1	100.0%	0.0%
外国語	0	1	1	0.0%	100.0%
グローバル・スタディーズ	2	0	2	100.0%	0.0%
理工	6	1	7	85.7%	14.3%
地球環境	1	0	1	100.0%	0.0%



(2) RA

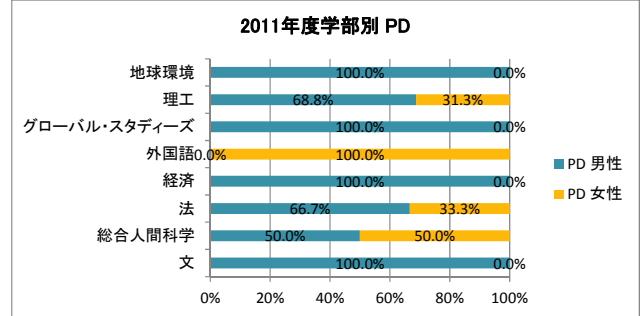
学部/研究科	男性	女性	計	男性	女性
文	5	2	7	71.4%	28.6%
総合人間科学	5	3	8	62.5%	37.5%
法	3	0	3	100.0%	0.0%
経済	2	0	2	100.0%	0.0%
外国語	2	0	2	100.0%	0.0%
グローバル・スタディーズ	0	4	4	0.0%	100.0%
理工	8	6	14	57.1%	42.9%



◆2011 年度

(1) PD

学部/研究科	男性	女性	計	男性	女性
文	2	0	2	100.0%	0.0%
総合人間科学	1	1	2	50.0%	50.0%
法	2	1	3	66.7%	33.3%
経済	1	0	1	100.0%	0.0%
外国語	0	1	1	0.0%	100.0%
グローバル・スタディーズ	2	0	2	100.0%	0.0%
理工	11	5	16	68.8%	31.3%
地球環境	1	0	1	100.0%	0.0%



(2) RA

学部/研究科	男性	女性	計	男性	女性
文	5	2	7	71.4%	28.6%
総合人間科学	5	3	8	62.5%	37.5%
法	2	1	3	66.7%	33.3%
経済	2	0	2	100.0%	0.0%
外国語	1	0	1	100.0%	0.0%
グローバル・スタディーズ	2	1	3	66.7%	33.3%
理工	6	6	12	50.0%	50.0%

